

ZOMEKI

機能説明（第一回）

ZOMEKIはどこが難しいのか

ZOMEKIとJoruriCMSの関係



2008年
開発スタート

2010年
JoruriCMS Ver.1

2013年
JoruriCMS Ver.2

2016年
JoruriCMS Ver.3

2017年
JoruriCMS 2017

2020年
JoruriCMS 2020

2028年？
JoruriCMS 2028

ZOMEKIとして派生

2012年
ZOMEKI Ver.1

2014年
ZOMEKI Ver.2

2016年
ZOMEKI Ver.3

ZOMEKIベースに
JoruriCMSを開発

2020年
ZOMEKI Ver.4

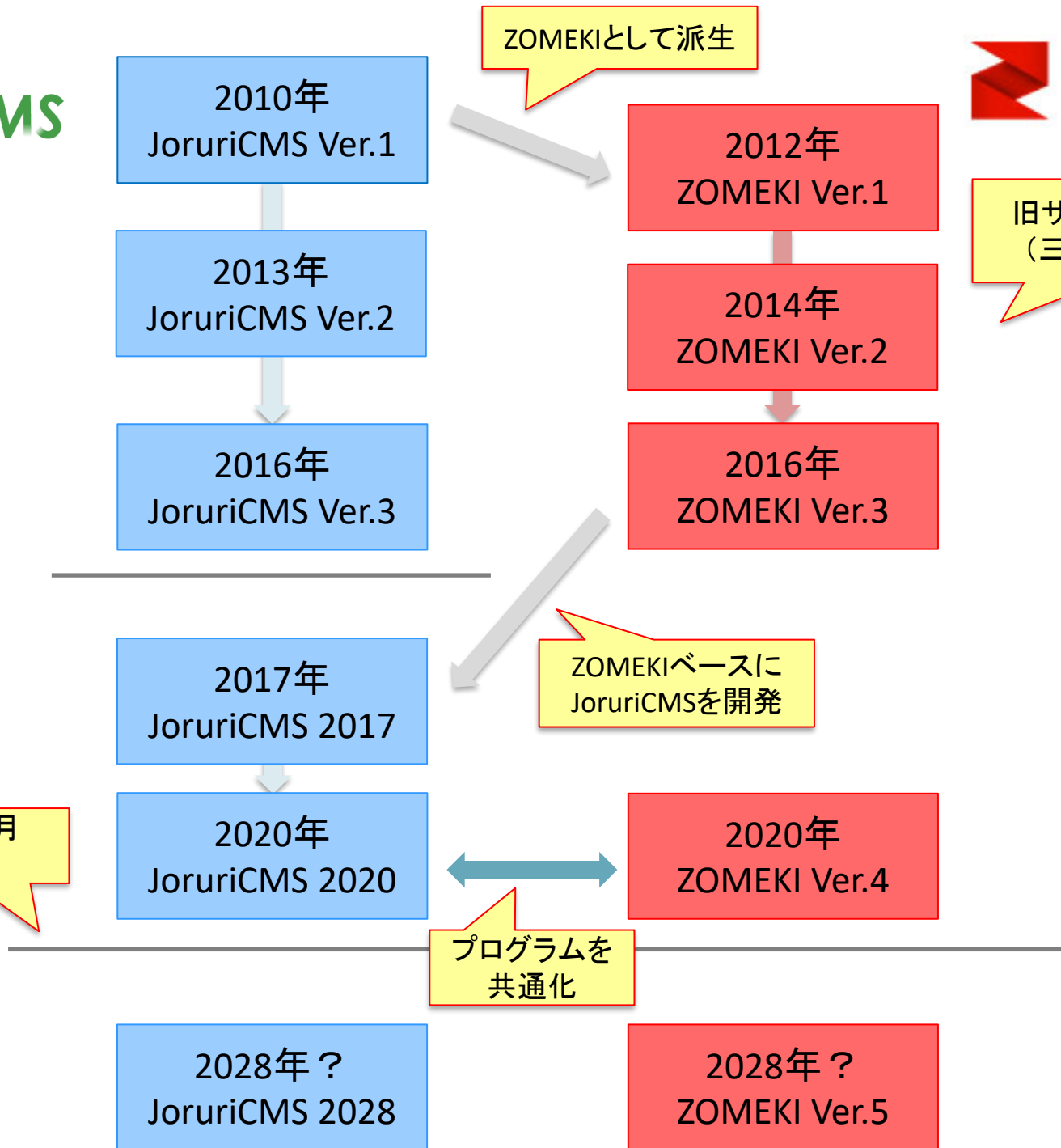
プログラムを
共通化

2028年？
ZOMEKI Ver.5



旧サイトブリッジ社
(三鷹市)で開発

2023年8月
今、ここ



ZOMEKI (JoruriCMS) の特徴

1. 静的HTMLファイルを生成してWebページを表示
2. 基本的な処理は、管理画面の操作ですべて行える
3. 一式のシステムで複数のサイトを構築・運用できる

■Webサーバーのどのディレクトリにページを配置するかを決めなくても、記事の内容を入力できる。

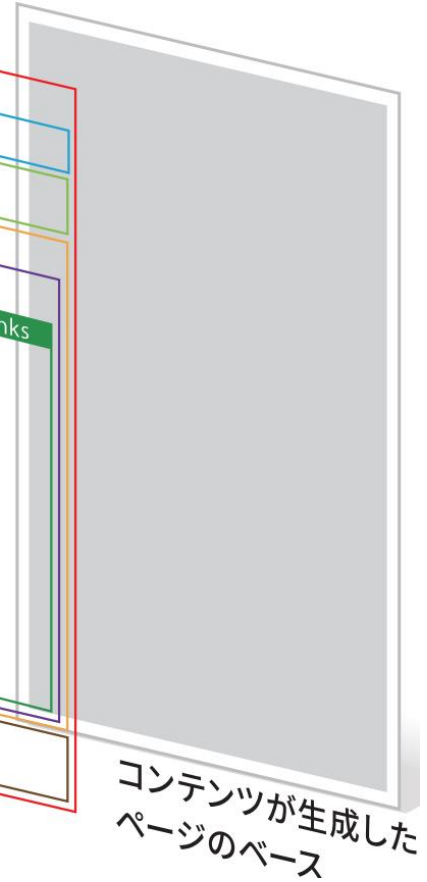
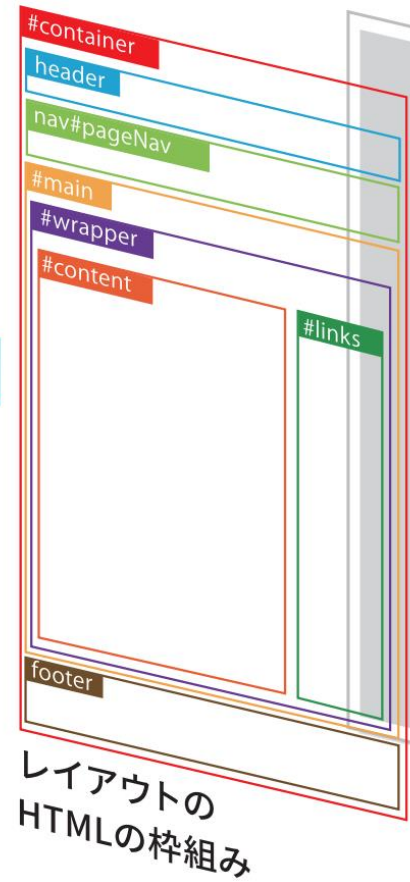
ZOMEKIが難しいところ

1. レイアウトへのピースの配置
2. コンテンツ・ピースのアイテムの使い方
3. 記事ページと固定ページの使い分け

■スタイルシート(CSS)を記述しなければならない課題は、ほぼすべてのCMSで共通。

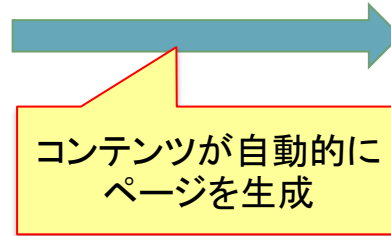
ページ、レイアウト、ピースの関係

■ ページ生成の構造図



ページ送りの際のページ生成

This screenshot shows the '子育て' (Childcare) page on the Jyoushou City website. The page features a long list of news items, each with a date and a title. The list is currently empty, indicating that the content has not yet been generated. The page layout includes a header with navigation links, a search bar, and a sidebar with '分野から探す' (Search by category) and 'よく見られているページ' (Popular pages) sections.



This screenshot shows the '子育て' (Childcare) page on the Jyoushou City website after content generation. The page now displays a list of news items, including '妊産婦入院サポート事業' (Pregnant women hospital stay support project) and '母子家庭等自立支援給付金事業' (Financial support for single-parent households). The page layout is identical to the previous screenshot, but the content is now populated.

レイアウトへのピースの配置

ZOMEKI

CMS ルート

コンテンツ ディレクトリ テンプレート サイト ユーザー ログ

ピース レイアウト テキスト ファイル 再構築

レイアウト詳細 記事一覧

一覧 編集 削除 複製

基本情報

ID	7
レイアウト名	記事一覧
レイアウトID	docs-list
一覧順	

コンセプト

コンセプト	ルート
-------	-----

レイアウト情報

標準レイアウト

HEADタグ

```
[[text/meta]]
[[text/common-css]]
<link rel="stylesheet" href="/_themes/css/general-1col.css" />
[[text/analytics]]
[[text/clarity]]
```

BODYタグ

```
<div id="container">

<header id="pageHeader" class="pageHeader">
<div id="headerContainer">
[[piece/site-logo]]
</div>
[[piece/global-nav]]
</header>

<main id="main">
<div id="wrapper">
<nav id="pageNav">
[[piece/bread-crums]]
</nav>
[[piece/page-title]]
<div id="content">
[[content]]
</div>
<!-- end #wrapper -->
</div>
<!-- end #main -->
</main>

<footer id="pageFooter" class="pageFooter">
[[piece/common-footer]]
</footer>

<!-- end #container-->
</div>
[[text/common-js]]
```

作成/編集者

作成者	クリエイター サイト管理者 (admin)
作成日	2022-07-07 10:08
編集者	クリエイター サイト管理者 (admin)
編集日	2023-05-11 15:29

レイアウト情報

標準レイアウト

HEADタグ

```
[[text/meta]]
[[text/common-css]]
<link rel="stylesheet" href="/_themes/css/general-1col.css" />
[[text/analytics]]
[[text/clarity]]
```

BODYタグ

```
<div id="container">

<header id="pageHeader" class="pageHeader">
<div id="headerContainer">
[[piece/site-logo]]
</div>
[[piece/global-nav]]
</header>

<main id="main">
<div id="wrapper">
<nav id="pageNav">
[[piece/bread-crums]]
</nav>
[[piece/page-title]]
<div id="content">
[[content]]
</div>
<!-- end #wrapper -->
</div>
<!-- end #main -->
</main>

<footer id="pageFooter" class="pageFooter">
[[piece/common-footer]]
</footer>

<!-- end #container-->
</div>
[[text/common-js]]
```

ピース設定画面

ピース編集 FAQカテゴリ			
一覧	詳細		
基本設定			
ID	16		
ピース名	<input type="text" value="FAQカテゴリ"/>		
ピースID	<input type="text" value="faq-category"/>		
class名	<input type="text"/>		
タイトル	<input type="text" value="カテゴリ"/>		
ステータス	<input checked="" type="radio"/> 公開 <input type="radio"/> 非公開		
一覧順	<input type="text"/>		
コンセプト			
コンセプト	よくある質問		
コンテンツ	カテゴリ		
アイテム種別	カテゴリ一覧		
詳細設定			
詳細設定	<input type="radio"/> 無効 <input checked="" type="radio"/> 有効		
表示カテゴリ種別	<input type="text" value="よくある質問"/>	表示カテゴリ	<input type="text"/>
表示カテゴリ階層	<input checked="" type="radio"/> 下層のカテゴリすべて <input type="radio"/> 該当カテゴリのみ		
作成者			
グループ	<input type="text" value="クリエイター"/>		
ユーザー	<input type="text" value="サイト管理者 (admin)"/>		
編集者			
グループ	<input type="text" value="クリエイター"/>		
ユーザー	<input type="text" value="サイト管理者 (admin)"/>		
<input type="button" value="更新"/>			

コンテンツとピースのアイテム種別

コンテンツ名	アイテム種別	
	コンテンツ	ピース
標準機能	ディレクトリ	自由形式
	固定ページ	ページタイトル
	サイトマップ	パンくず
	XMLサイトマップ	リンク集
	XMLサイトマップインデックス	SNSパーツ
		ピックアップ記事
記事	記事ページ	記事一覧
	アーカイブ一覧	新着タブ
	検索結果一覧	アーカイブ
		検索フォーム
カテゴリ	カテゴリ種別ページ	カテゴリ別記事一覧
	新着記事一覧ページ	カテゴリ一覧
		ブログカテゴリ一覧
		記事一覧
		新着タブ
		フィード
地図	マップ	カテゴリ一覧
	周辺検索	
関連ワード	関連ワードページ	関連ワード一覧
カレンダー	イベント一覧	月別リンク
	今日のイベント	日別リンク
	イベントカレンダー	カテゴリ一覧
	イベント検索	本日で明日のイベント
		イベント一覧
		日別リンク (イベント検索)

組織	組織ページ	組織一覧
		カテゴリ記事一覧
		業務内容
		連絡先
		組織概要
広告バナー	広告バナー	広告バナー一覧
グローバルナビ	グローバルナビ	記事一覧
問合せ	フォーム一覧	フォーム
アクセスランキング	前日	アクセスランキング一覧
	先週 (月曜日～日曜日)	
	先月	
	週間(前日から一週間)	
フィード	新着記事一覧	新着記事一覧
承認フロー	公開画面のページを生成しないため、アイテム種別は存在しない。	
テンプレート		

記事ページと固定ページの使い分け

記事ページ編集画面

固定ページ編集画面

The screenshot shows the ZOMEKI CMS article editing interface. At the top, there's a navigation bar with 'CMS', '記事内容', and various menu options like 'コンテンツ', 'ディレクトリ', 'テンプレート', 'サイト', 'ユーザー', and 'ログ'. Below this, the article title is '【2023年8月13日（日）13時15分開場】第21回CMS勉強会開催のお知らせ'. The main editing area features a rich text editor with a toolbar and a large text area containing the article content. The content includes a heading 'CMS学んじゃう会@ミタカフェ', a paragraph about the upcoming event, and a link to a previous event on Twitter. Below the text editor, there are sections for '添付ファイル' (Attachments) and '公開予約設定' (Publication Scheduling). The attachments table lists two files: 'ZOMEKI.pdf' and 'zomeki-study.jpg'. At the bottom, there are buttons for '下書き保存', '公開待ち', and '即時公開'.

The screenshot shows the ZOMEKI CMS fixed page editing interface. At the top, there's a navigation bar with 'ページ編集', 'プライバシーポリシー', and buttons for '一覧' and '詳細'. Below this, the page title is 'プライバシーポリシー'. The main editing area features a rich text editor with a toolbar and a large text area containing the page content. The content includes a heading '個人情報の利用目的' and a paragraph about the site's privacy policy. Below the text editor, there are sections for '添付ファイル' (Attachments) and '公開予約設定' (Publication Scheduling). The attachments table lists one file: 'privacypolicy.html'. At the bottom, there are buttons for '下書き保存', '公開待ち', and '即時公開'.

記事ページと固定ページの違い

	記事ページ	固定ページ
URL	https://zomeki-creators-club.jp/topics/2023072700010/	https://zomeki-creators-club.jp/privacypolicy.html
作成方法	記事コンテンツを配置	ディレクトリーページ画面で標準機能ー固定ページ
カテゴリ	利用できる	利用できない
一覧ページ	あり	なし

- ・ZOMEKIの仕様の制限で、ルートにはコンテンツを配置できない。
- ・ルートのページは、固定ページでしか作れない。
- ・このためトップページは、固定ページである。