



ちよこっとZOMEKIの機能紹介 ～コンセプト編～

2023年12月17日 もっちー制作会社(仮) 林



- コンセプトとは
 - コンセプトとディレクトリの違い
- コンセプトの使いどころ
- どうやって使う？
- まとめ

説明で使用するサイト

じょうりり教会 : <https://association.demo.joruri2020.joruri-cms.jp/>

じょうりり市 : <https://web1.demo.joruri2020.joruri-cms.jp/>

コンセプトとは

目次

- コンセプトとは
 - コンセプトとディレクトリの違い
- コンセプトの使いどころ
- どうやって使う？
- まとめ



- Joruriの中で「ピース」や「コンテンツ」を格納・管理できるフォルダのような機能
- コンセプトを分けることで、権限を管理できる

コンセプトと ディレクトリの違い

目次

- コンセプトとは
 - コンセプトとディレクトリの違い
- コンセプトの使いどころ
- どうやって使う？
- まとめ



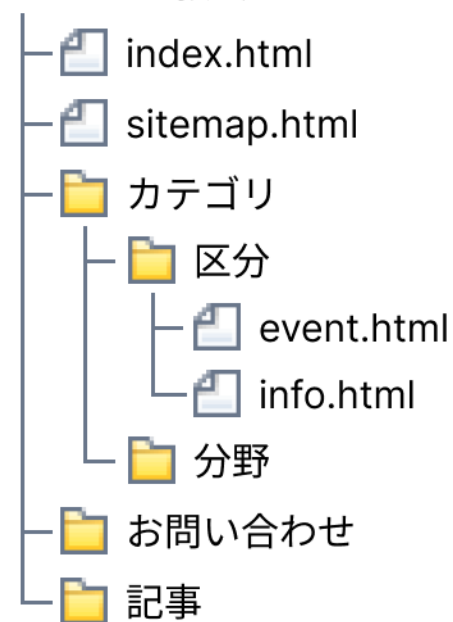
Joruriには

物理的にページを管理するフォルダ「ディレクトリ」と

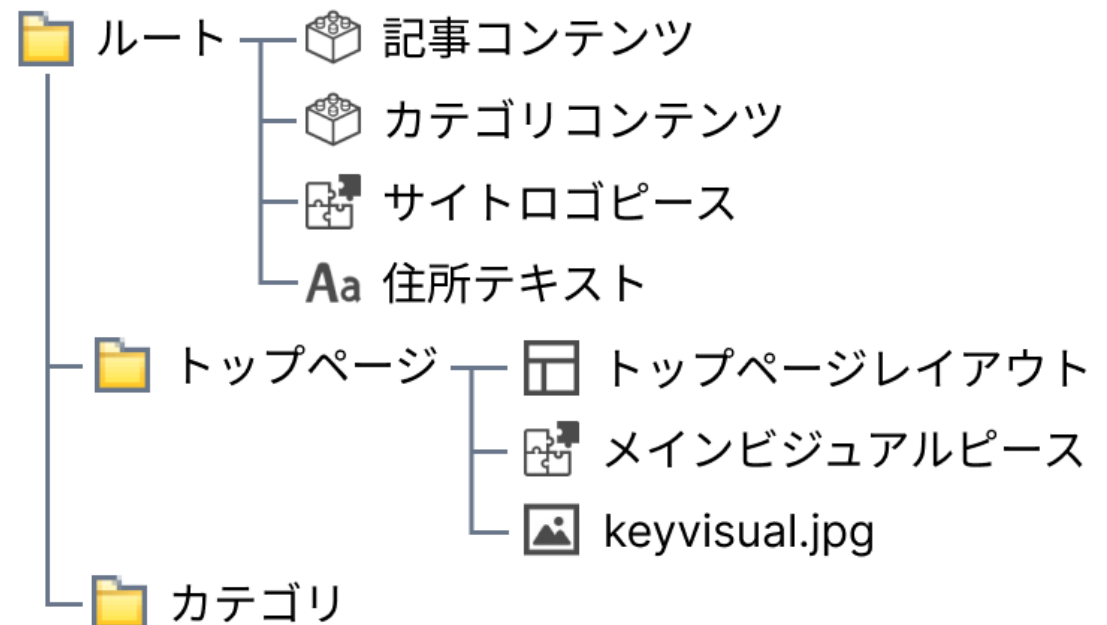
論理的にページを管理するフォルダ「コンセプト」があります。

ディレクトリ

じょうり教会



コンセプト

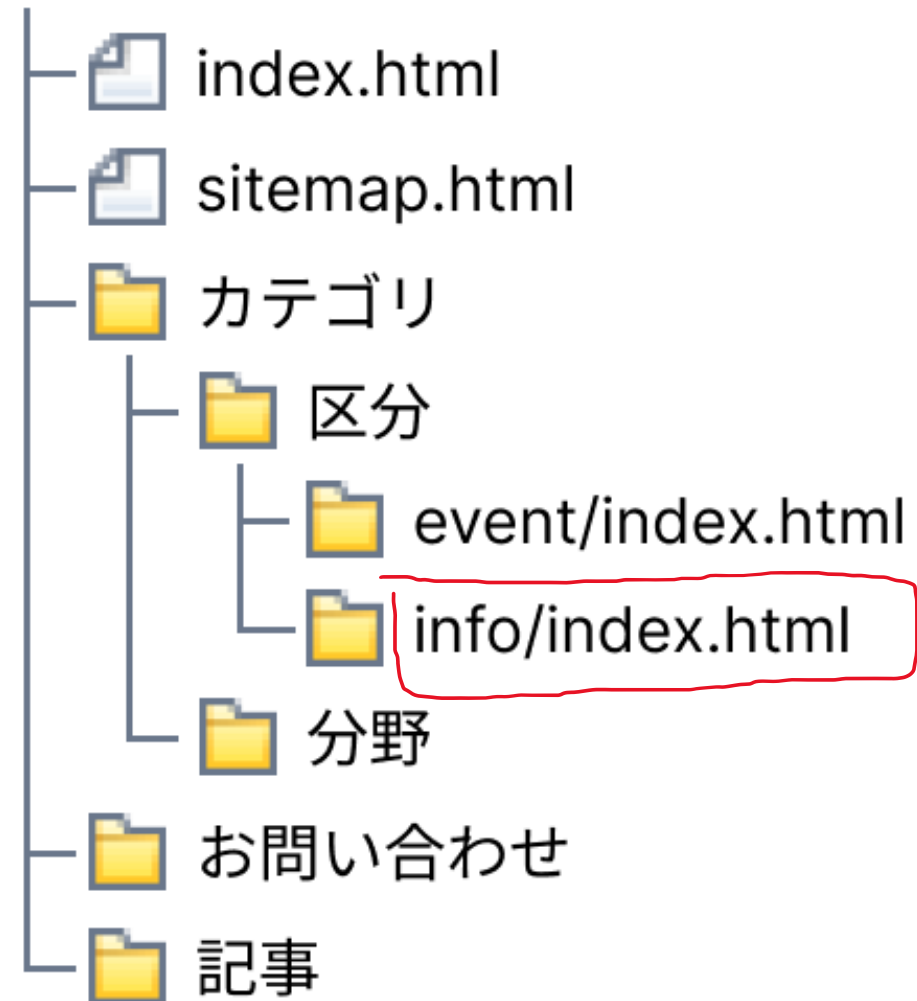




「ディレクトリ」とは、
公開画面のURLに反映されるページ
の階層的な構造を管理します。

管理画面で、各ページや、
各ページを格納するフォルダを
作成します。

じょうり教会

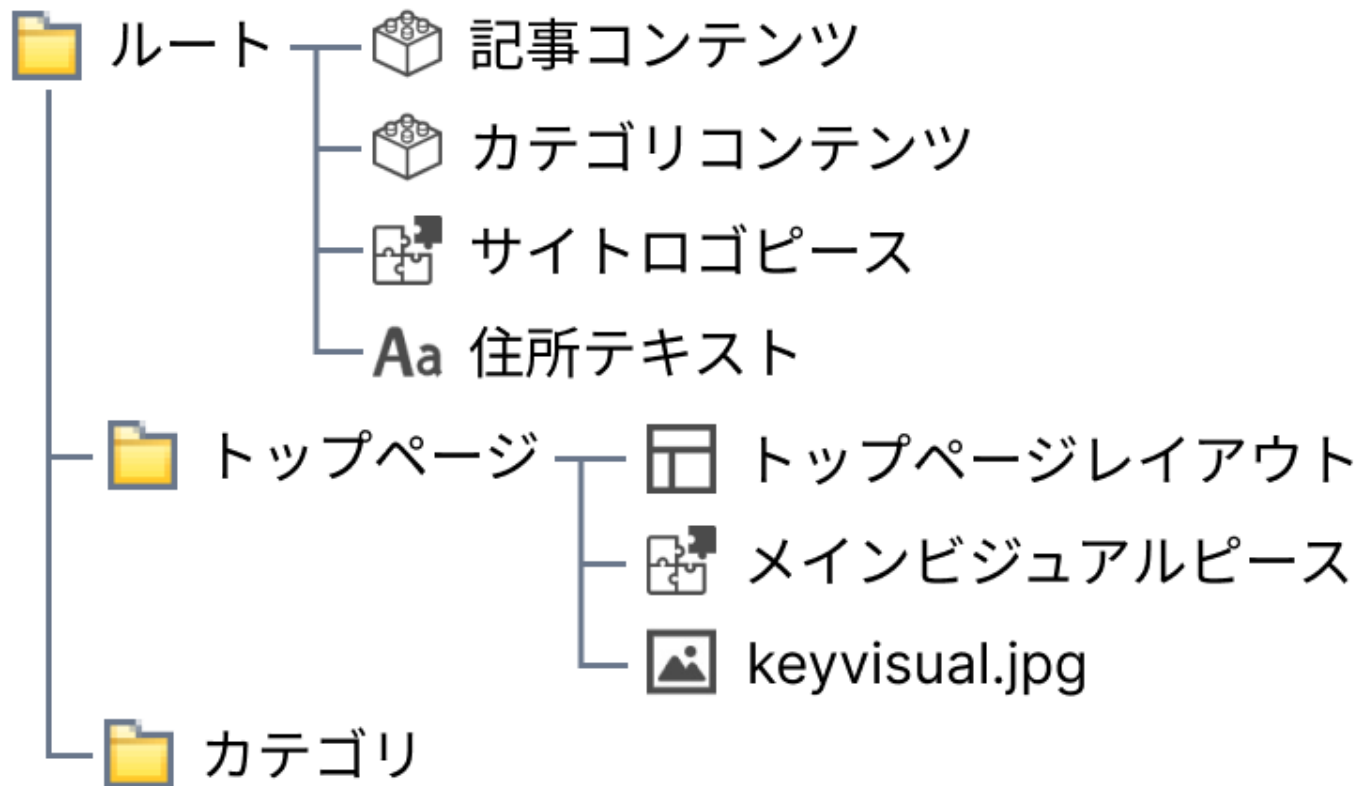




コンセプトとは、

コンテンツ、ピース、レイアウトなどJoruri CMSで管理している
各種のオブジェクトを格納する論理的なフォルダです。

「カテゴリ」や
「お問い合わせ」などの
共通の構造ごとにコンセ
プトを設け、
関連するオブジェクトを
まとめて管理できるように
します。



コンセプトの使いどころ

目次

- コンセプトとは
 - コンセプトとディレクトリの違い
- コンセプトの使いどころ
- どうやって使う？
- まとめ



- **オブジェクトを管理する**



- **権限を管理する**





オブジェクトを管理する

Joruriでは、「ピース」や「コンテンツ」など様々なオブジェクトを使用します。

例えば、コンテンツだと、「記事コンテンツ」や「カテゴリコンテンツ」「お問い合わせコンテンツ」や「カレンダーコンテンツ」などがあります。

それぞれのコンテンツが1つのフォルダにまとめられると、ごちゃごちゃしてしまいます。

そこで、コンセプトを使用してフォルダごとに分けると管理がしやすくなります。

コンセプトの使いどころ：オブジェクトを管理する



Joruri CMS

CMS | コンセプト

コンテンツ | ディレクトリ | テンプレート | サイト | ユーザー | ログ

コンテンツ | 検索 | リンクチェック

コンセプト


- ルート
- 総合トップページ
- よくある質問
- ごみ分別ガイド
- 緊急情報
- 施設マップ
- 問い合わせ
- フィードバック
- カレンダー
- 広告バナー
- 関連ワード
- 承認フロー
- メールマガジン
- アクセスランキング
- テンプレート
- フィード
- グローバルナビ
- カテゴリ
- 組織
- 講座
- 業務カレンダー
- メール投稿
- 問い合わせ取込
- 施設予約状況
- SNS投稿連携
- サイト内検索
- 市長室
- 市議会

コンテンツ一覧

作成

36件表示

ID	コンセプト	コンテンツ名	コンテンツID
1	ルート	ホームページ記事	docs
30	メールマガジン	じょうり市メールマガジン	mailmagazine
4	緊急情報	緊急情報	emergency
43	サイト内検索	全文検索	search
42	サイト内検索	注目情報 (サイト内検索)	search_atten
31	メールマガジン	防災情報メールマガジン	mailmagazine
41	サイト内検索	お知らせ (サイト内検索)	search_mess
2	よくある質問	よくある質問	faq
6	カテゴリ	カテゴリ	category
10	カレンダー	カレンダー	calendar
16	広告バナー	広告バナー	banner
7	アクセスランキング	アクセスランキング	ranking
3	ごみ分別ガイド	ごみ分別ガイド	gomi
23	ごみ分別ガイド	ごみ種別	gomi-categor
20	施設マップ	施設情報	map-info
8	施設マップ	施設マップ	map
24	施設マップ	施設区分	shisetsu-cate
17	総合トップページ	スライダー画像	slider
29	メールマガジン	メールマガジン管理	mailmagazine
21	問い合わせ	お問い合わせ	contact
15	フィードバック	フィードバック	feedback
5	グローバルナビ	グローバルナビ	gnav



Joruri CMS

CMS | 総合トップページ

コンテンツ | ディレクトリ | テンプレート | サイト | ユーザー | ログ

コンテンツ | 検索 | リンクチェック

コンセプト

- ルート
- 総合トップページ
- よくある質問
- ごみ分別ガイド
- 緊急情報
- 施設マップ
- 問い合わせ
- フィードバック
- カレンダー
- 広告バナー
- 関連ワード
- 承認フロー
- メールマガジン
- アクセスランキング

コンテンツ一覧

作成

1件表示

ID	コンテンツ名	コンテンツID
17	スライダー画像	slider

Joruri CMS

CMS | 施設マップ

コンテンツ | ディレクトリ | テンプレート | サイト | ユーザー | ログ

コンテンツ | 検索 | リンクチェック

コンセプト

- ルート
- 総合トップページ
- よくある質問
- ごみ分別ガイド
- 緊急情報
- 施設マップ
- 問い合わせ
- フィードバック
- カレンダー
- 広告バナー
- 関連ワード
- 承認フロー
- メールマガジン
- アクセスランキング

コンテンツ一覧

作成

3件表示

ID	コンテンツ名	コンテンツID
20	施設情報	map-info
8	施設マップ	map
24	施設区分	shisetsu-category

コンセプトの使いどころ：オブジェクトを管理する



Joruri CMS

CMS コンテンツ ディレクトリ テンプレート **サイト** ユーザー ログ

コンセプト

ピース レイアウト テキスト ファイル 再構築

コンセプト

- ルート

- エントランスページ
- 総合トップページ
- よくある質問
- ごみ分別ガイド
- 緊急情報
- 施設マップ
- カレンダー
- メールマガジン
- グローバルナビ

- カテゴリ

- 分野

- 届出・証明・戸籍
- 保険・年金・介護
- 税金
- 福祉
- 健康・予防
 - 新型コロナウイルス感染
- 症に関する情報
- 子育て
- 教育
- 文化・スポーツ
- 住宅・インフラ
- 環境・衛生
- 動物・ペット
- 安心・安全
 - 防犯・交通安全
- 入札・契約
- 産業・雇用
- 観光・物産
- まちづくり
- 行政
- 広報活動
- 情報公開

目的

- 組織
- 講座
- 業務カレンダー
- 市長室
- 市議会

ピース一覧

作成

全129件中、1~100件を表示

ID	コンセプト	ピース名	ピース
124	ルート	チャットボットJoruri.Agent	chatbo
147	ルート	Joruri Search 検索結果	zoruri-s
39	ルート	サイト内検索	zoruri-s
3	エントランスページ	ナビゲーション	entranc
151	ルート	月別リンク	monthl
81	ルート	月別リンク	monthl
19	ルート	イベントカレンダー (イベントリンク)	calend
150	ルート	イベントカレンダー (カレンダーリンク)	calend
149	総合トップページ	サイトロゴ	site-log
17	総合トップページ	メインスライダー	main-s
9	総合トップページ	ポスタースライダー	poster-
136	緊急情報	緊急情報メール投稿について	annota
102	ルート	【携帯】サイトロゴ	mobile
148	総合トップページ	SNSタイムライン	sns-tir
38	ルート	類似記事	similar
146	総合トップページ	ピックアップ	pickup
32	総合トップページ	関連機関	related
141	ルート	イベント一覧	event-l
20	ルート	本日・明日のイベント	today
23	総合トップページ	人口と世帯数	popula
134	市長室	サイドメニュー	catego
129	市議会	サイドメニュー	catego
145	市議会	ブログカテゴリー一覧	catego
144	市長室	ブログカテゴリー一覧	catego



Joruri CMS

CMS コンテンツ ディレクトリ テンプレート **サイト** ユーザー ログ

総合トップページ

ピース レイアウト テキスト ファイル 再構築

コンセプト

- ルート

- エントランスページ
- 総合トップページ
- よくある質問
- ごみ分別ガイド
- 緊急情報
- 施設マップ
- カレンダー
- メールマガジン
- グローバルナビ
- カテゴリ
- カテゴリ
 - 分野
 - 届出・証明・戸籍
 - 保険・年金・介護
 - 税金
 - 福祉
 - 健康・予防
 - 新型コロナウイルス感染
 - 症に関する情報
 - 子育て
 - 教育
 - 文化・スポーツ
 - 住宅・インフラ
 - 環境・衛生
 - 動物・ペット
 - 安心・安全
 - 防犯・交通安全
 - 入札・契約
 - 産業・雇用
 - 観光・物産

ピース一覧

作成

17件表示

ID	ピース名	ピースID	コンテ
149	サイトロゴ	site-logo	標準
17	メインスライダー	main-slider	スライ
9	ポスタースライダー	poster-slider	スライ
148	SNSタイムライン	sns-timeline	標準
146	ピックアップ	pickup	標準
32	関連機関	related-organization	標準
23	人口と世帯数	population	標準
107	サイトカラー変更	select-color	標準
80	注目情報	topics-docs	カテゴ
24	新着タブ	recent-docs-tab	ホーム
92	アクセスランキング	ranking	アクセ
15	広告バナー	advertisement	広告バ
42	Joruriに関するお知らせ	feed-docs	フィー
12	じょうるり市の情報	about	標準
11	市役所の情報	government-office	標準
10	市民の声	civic-voice	標準
7	関連リンク	relation-link	標準

Joruri CMS

CMS コンテンツ ディレクトリ テンプレート **サイト** ユーザー ログ

施設マップ

ピース レイアウト テキスト ファイル 再構築

コンセプト

- ルート

- エントランスページ
- 総合トップページ
- よくある質問
- ごみ分別ガイド
- 緊急情報
- 施設マップ
- カレンダー
- メールマガジン
- グローバルナビ
- カテゴリ
- カテゴリ
 - 分野
 - 届出・証明・戸籍

ピース一覧

作成

4件表示

ID	ピース名	ピースID
78	地図カテゴリー一覧	map-category
142	地図についての注意事項	map-attention
77	施設マップに関する注意	annotation
76	種類から探す	map-list



コンセプトでフォルダ分けできるオブジェクト

- コンテンツ
- ピース
- レイアウト
- テキスト
- ファイル





コンセプトを紐づけできるオブジェクト

- ページ
- ファイル管理

ページ作成

一覧

基本情報

タイトル	<input type="text"/>
ディレクトリページ	<input type="text"/>
ステータス	非公開
表示順	<input type="text"/>

コンセプト

コンセプト	ルート
コンテンツ	標準機能
アイテム種別	ルート：ホームページ記事
レイアウト	<input type="text"/>



コンセプト

コンセプト	施設マップ
コンテンツ	標準機能
アイテム種別	ルート：ホームページ記事
レイアウト	施設マップ：施設情報 施設マップ：施設マップ 施設マップ：施設区分

パンくず



階層参照

コンセプトは階層的に作成できます。

下層のコンセプトから上層（ルート方向）のコンセプトに対してオブジェクトを探す機能があります。

自コンセプトに当該のオブジェクトが存在しない場合、上層のオブジェクトを探し、当該のオブジェクトが見つければそのオブジェクトを適用します。

この階層参照の機能により、すべての分野で共通のピースを共通のコンセプトに定義し、オブジェクトの複製を最小限にとどめることができます。

コンセプトの使いどころ：オブジェクトを管理する



コンセプト

コンセプト

施設マップ

BODYタグ

```
<div id="container">
[[piece/sp-switch]]
[[piece/accessibility-tool]]

<header id="pageHeader">
[[piece/site-logo]]
[[piece/smart-menu]]
[[piece/joruri-search]]
[[piece/faq]]
</header>

<nav id="pageNav">
[[piece/global-navi]]
[[piece/bread-crumbs]]
[[piece/annotation]]
</nav>

<div id="main">
<div id="wrapper">

<div id="content">
[[piece/page-title]]
[[content]]
</div>

<aside id="links">
[[piece/map-list]]
[[piece/map-category]]
[[piece/map-attention]]
</aside>

```

コンセプト

- ルート

エントランスページ
総合トップページ
よくある質問
ごみ分別ガイド
緊急情報
施設マップ
カレンダー
メールマガジン
グローバルナビ

+ カテゴリ
組織

コンセプト

- ルート

エントランスページ
総合トップページ
よくある質問
ごみ分別ガイド
緊急情報
施設マップ
カレンダー
メールマガジン

レイアウトが、
上層のコンセプトへ
探しに行きます。

ピース一覧

作成

4件表示

ID	ピース名	ピースID	コ
78	地図カテゴリ一覧	map-category	施設
142	地図についての注意事項	map-attention	標準
77	施設マップに関する注意	annotation	標準
76	種類から探す	map-list	標準

ピース一覧

作成

37件表示

ID	ピース名	ピースID	コ
34	アクセシビリティツール	accessibility-tool	標準
124	チャットボットJoruri Agent	chatbot	標準

コンセプトの使いどころ：オブジェクトを管理する



トップ > 施設マップ

施設マップは徳島市内の施設および写真を掲載しています。

施設マップ



全ての施設

- [全ての施設を表示](#)

防災マップ

- [広域避難場所](#)
- [指定避難所](#)
- [一時避難所](#)

観光施設マップ

- [公園・文化施設](#)
- [史跡・名所・伝統](#)

主要官公庁マップ

- [役場および関係機関](#)
- [保育所・幼稚園・学校](#)
- [警察・消防](#)
- [その他](#)

地図についての注意事項

ホームページで使用している地図上の表示の有無・表示位置・範囲・形状・名称などは、現状と違う場合があります。

カテゴリ	画像	名称	地図
広域避難場所 役場および関係機関		徳島県庁	表示
広域避難場所 役場および関係機関		徳島市役所	表示



- オブジェクトを管理する



- 権限を管理する





権限を管理する

Joruriでは、複数のユーザーを作成することができます。作成したすべてのユーザーが、あらゆる操作を行えるのは現実的ではないため、それぞれのユーザーに適切な権限を付与します。

コンセプトを使用すると、コンセプトごとに権限を与えることができます。



サイト管理者ユーザー

Joruri CMS プレビュー | 公開画面 | 秘書広報課 サイト管理者 (admin) |

CMS ▼
ルート ▲

コンテンツ | ディレクトリ | テンプレート | サイト | ユーザー

コンテンツ | 検索 | リンクチェック |

コンセプト

- ルート
- 総合トップページ
- よくある質問
- ごみ分別ガイド
- 緊急情報
- 施設マップ
- 問い合わせ
- フィードバック
- カレンダー
- 広告バナー
- 関連ワード
- 承認フロー
- メールマガジン
- アクセスランキング
- テンプレート
- フィード
- グローバルナビ
- カテゴリ
- 組織
- 講座
- 業務カレンダー
- メール投稿
- 問い合わせ取込
- 施設予約状況
- SNS投稿連携
- サイト内検索
- 市長室
- 市議会

コンテンツ一覧

作成

1件表示

コンテンツ名	種別	ディレクトリ
ホームページ記事	記事	/archive/ , /doc/

すべてのコンセプトが
選択できる



秘書広報課承認者ユーザー

Joruri CMS プレビュー | 公開画面 | 秘書広報課 秘書広報課承認者 (hishokoho02) | じょうり市

CMS ▼
ルート ▲

コンテンツ ディレクトリ テンプレート

コンテンツ | 検索 | リンクチェック |

コンセプト

- ルート
- よくある質問
- 問い合わせ
- フィードバック
- メールマガジン
- 組織
- 市長室

コンテンツ一覧

1件表示

コンテンツ名	種別	ディレクトリ
ホームページ記事	記事	/archive/ , /doc/

許可されたコンセプトしか選択できない



危機管理課承認者ユーザー

JoruriCMS プレビュー | 公開画面 | 危機管理課 危機管理課承認者 (kikikanri02) | じょうり市 ▼

CMS ▼
ルート ▲

コンテンツ | ディレクトリ | テンプレート

コンテンツ | 検索 | リンクチェック

コンセプト

- ルート
- よくある質問
- 緊急情報
- フィードバック
- 組織

コンテンツ一覧

1件表示

コンテンツ名	種別	ディレクトリ
ホームページ記事	記事	/archive/ , /doc/

許可されたコンセプトしか選択できない

どうやって使う？

目次

- コンセプトとは
 - コンセプトとディレクトリの違い
- コンセプトの使いどころ
- どうやって使う？
- まとめ



- コンセプトの作成

階層構造で作成できる

- コンテンツを作成するときに選択する

- ピースを作成するときに選択する

同じ名前のピースを作成してコンセプトを分ける

- レイアウトを作成するときに選択する

まとめ

目次

- コンセプトとは
 - コンセプトとディレクトリの違い
- コンセプトの使いどころ
- どうやって使う？
- **まとめ**



- Joruriの中で「ピース」や「コンテンツ」を格納・管理できるフォルダのような機能

たくさん作るとどこにあるか見つけるのが大変なのでフォルダで分けれると便利
階層参照機能で、自コンセプトに指定したオブジェクトがない場合は、
上の階層に探しに行く

- コンセプトを分けることで、権限を管理できる

ユーザーそれぞれに必要な項目だけを表示することで、操作性を良くし、
関係のない項目が下手に触られることを防ぐ。



よくある質問

Q.すべてのページに対してコンセプトを作成するのか。

A.すべてのページではなく、

「**オブジェクト**」または「**権限**」を分けたい項目ごとに
コンセプトを作成してください。

最初にコンセプトを一気に作成するのではなく、

必要になったときにその都度作成するのがいいです。

(※慣れてくるとどのコンセプトが必要かが大体分かるので、
その時は一気にコンセプトを作成するほうが早いです。)



Q.コンセプトとコンテンツの違いは？

コンセプト → オブジェクトを管理する箱



コンテンツ → 「記事」や「カテゴリ」など、
ホームページ内で使用する機能

